

KIT DE RECURSOS PARA MITIGAR **LA VIOLENCIA SEXUAL HACIA LA NIÑEZ**

MÓDULO

3

ACOMPañAMIENTO



PRESENTACIÓN

Presentamos la tercera edición del **KIT DE RECURSOS PARA MITIGAR LA VIOLENCIA SEXUAL HACIA LA NIÑEZ** cuyo propósito es proveer de herramientas básicas para contribuir a que su iglesia asuma un rol protagónico a favor de la protección de la niñez y adolescencia. El kit cuenta con 4 manuales con temas y contenido específico para una acción específica. Es nuestra oración que sea de mucha utilidad para el trabajo que realiza en su comunidad. A continuación, le compartimos una breve descripción del contenido de cada manual:



MÓDULO 1 - BASE BÍBLICA

Provee una perspectiva Bíblica acerca de la justicia, como base para la protección de la niñez; brindando un estudio práctico de nuestra labor cristiana desde la Palabra de Dios.




MÓDULO 2 - PREVENCIÓN

Presenta herramientas conceptuales, legales y prácticas para orientar a la familia, iglesia y comunidad en el tema de la prevención del abuso sexual contra la niñez y adolescencia.



MÓDULO 3 - ACOMPAÑAMIENTO

Comparte elementos sociales, legales, de orientación psicológica y espirituales a considerar en esta faceta de sanidad a quienes han sufrido abuso sexual.



MÓDULO 4 - LIDERAZGO E INCIDENCIA

Comparte ideas y estrategias para que la iglesia pueda formar equipos que promuevan en su comunidad la prevención del abuso sexual contra la niñez y adolescencia.

Estimado(a) hermano(a):

Tenemos el agrado de saludarle en nombre del Movimiento Cristiano contra la Violencia hacia la Niñez -MOCVIN- conformado por: International Justice Mission (IJM), Compassion International (CI), World Vision Guatemala (WV), Buckner Guatemala (BG), Sociedad Bíblica de Guatemala (SBG) Y Vida para Niños (VpN).

Deseamos como movimiento unir esfuerzos para promover la protección de los más vulnerables, los niños, niñas y adolescentes. Procurar el cumplimiento de sus derechos y fortalecer la defensa de éstos, para contribuir así a disminuir los índices actuales de violencia hacia la niñez.

¿Tiene Dios algo que decir frente al abuso sexual en contra de niñas, niños y adolescentes? ¡Por supuesto que sí! Este mal debe terminar, pero no lo hará por sí solo. Ante el abuso sexual los líderes cristianos debemos, en primer lugar, prevenir y en segundo lugar intervenir. Las acciones de intervención tienen que ver con detener el abuso, mediante el acompañamiento oportuno a los sobrevivientes de abuso sexual y sus familias. Significa, hacer todo lo que esté a nuestro alcance para que el abuso no continúe. Anhelamos restaurar la belleza, la inocencia y la pureza de la imagen de Dios en los niños, niñas y adolescentes, porque cada vida es un tesoro que necesita ser protegido.

Para colaborar en la intervención efectiva en los niños, niñas y adolescentes sobrevivientes de abuso sexual hemos creado el Módulo 3 ACOMPAÑAMIENTO, donde compartimos elementos sociales, legales, de orientación psicológica y espirituales a considerar en esta faceta de sanidad. En el acompañamiento es donde se pone en práctica el verdadero ayuno anunciado por Isaías 61 “traer consuelo, sanidad y libertad a los afligidos de corazón”. Este módulo nos brinda orientación considerando los elementos importantes en el acompañamiento. Nos invita además a reflexionar sobre el qué hacer de la iglesia para convertirse en un lugar de refugio y sanidad para los que lloran y sufren a causa del abuso sexual.

Anhelamos que el amor de Dios hacia los niños nos motive a actuar como “protectores de la niñez” generando espacios para la restauración y levantando la voz para la prevención.

En el amor del Señor,

Movimiento Cristiano contra la Violencia hacia la Niñez



Nota: Las estadísticas presentadas en el kit corresponden a un período de tiempo específico. Usted puede actualizar datos buscando estadísticas recientes en Observatorio de Salud Sexual y Reproductiva, Ministerio Público, Instituto Nacional de Ciencias Forenses de Guatemala -INACIF-, Registro Nacional de las Personas - RENAP-, Fondo de las Naciones Unidas para la Infancia -UNICEF-, entre otros.



Reconocimiento - NoComercial - CompartirIgual (by-nc-sa): No se permite un uso comercial de la obra original ni de las posibles obras derivadas, la distribución de las cuales se debe hacer con una licencia igual a la que regula la obra original.



Guía Metodológica

- Previo a compartir el material, lea detenidamente todo el módulo, de manera que se familiarice con el contenido.
- Aparte un tiempo de estudio bíblico y levante una oración de intercesión por la niñez vulnerable al abuso sexual.
- El módulo presenta tres momentos claves para el acompañamiento
 - Momento 1 Romper el silencio
 - Momento 2 Acompañar el proceso
 - Momento 3 Hacer alianzas
- El contenido está diseñado para ser socializado en dos horas, haciendo ejercicios de interacción con el texto y en diálogo entre el facilitador y los participantes.
- Para facilitar la comprensión y socialización del contenido, cada momento contiene tres actividades que nos orientan hacia la construcción de nuestro aprendizaje, estas son:

1 Identifiquemos

Este primer momento nos invita a conocer las generalidades del tema, acercándonos a los conceptos básicos que debemos comprender antes de abordar las propuestas prácticas de acompañamiento a un NNA que ha sufrido abuso sexual.

2 Profundicemos

Es la respuesta de interacción más profunda con el tema. Un acercamiento íntimo que permitirá ser efectivos en la labor de acompañamiento.

3 Apliquemos

Consiste en estudio de casos donde todo el grupo participa proponiendo ideas, pasos, respuestas y acciones prácticas para acompañar a un NNA que ha sufrido abuso sexual.

Nota: Las siglas NNA son utilizadas a lo largo del material para decir Niños, Niñas y Adolescentes.

INTRODUCCIÓN

Hay dos actitudes que los líderes cristianos debemos tener ante el abuso sexual contra NNA: la primera es la prevención y la segunda la intervención. Cuando hablamos de intervención nos referimos a acciones reactivas. Luego, claro viene la sanidad. Un NNA que ha sido abusado necesita pasar por un proceso de sanidad emocional. El acompañamiento inicia cuando se detecta que un NNA ha sufrido o está sufriendo abuso, y tomamos medidas para interrumpir tal acción.

Obviamente, las estrategias de intervención se utilizan cuando ya sabemos que existe un abuso. Algunas veces podemos conocerlo a través de las señales de ¡Auxilio! y otras cuando el sobreviviente se decide a hablar, aunque está probado que la mayoría de los niños nunca revelan el abuso, o lo revelan solo hasta que llegan a una edad adulta. De todas maneras, pueden hablar del abuso en una variedad de formas y debemos prestar atención a las palabras, gestos, dibujos y actitudes de éstos.

Al meditar en el acompañamiento debemos recordar a Jesús. Mateo 9:36 (NVI), aquella escena en la que Jesucristo, al ver a las multitudes, “tuvo compasión de ellas, porque estaban agobiadas y desamparadas, como ovejas sin pastor”. Otras traducciones dicen “desamparadas y dispersas”. La idea es la misma. Jesús mira a las personas y se compadece de ellas. Parecía como si nadie las cuidara ni les diera alimento. Y Él siente misericordia...¹ La iglesia como digna representante de Jesús, debe encarnar la misericordia y traer como lo hemos estudiado en el Módulo 1 las buenas noticias y la justicia.

Objetivo:

Brindar las herramientas y contenidos necesarios para detectar, denunciar y brindar acompañamiento en casos de abuso sexual contra la niñez.

¹ Esteban Obando, Karen Lacota, Adrián Intrieri. Manual de consejería para el trabajo con adolescente. E625. Dallas Texas. p8

1. ROMPER EL SILENCIO

El abuso sexual es un delito silencioso. El temor, la vergüenza o el prejuicio social son factores que impiden a muchos sobrevivientes hablar de ello. Por eso es tan importante que la familia, la iglesia y la comunidad desde sus diferentes ambientes empodere a las personas (especialmente a los NNA), para hablar y levantar su voz por justicia y acompañar en la restauración de los daños que éste haya causado.



Identifiquemos (20 Minutos)

1.1. Verdades y Mentiras acerca del abuso sexual

Es mentira que...	Es verdad que...
El abuso sexual solo lo sufren las niñas y las mujeres.	Aunque los datos reflejan que más niñas que niños sufren de abuso sexual, se da en ambos sexos.
El agresor es así, porque sufrió de abuso sexual.	No necesariamente el agresor es sobreviviente de abuso sexual, el mayor porcentaje no lo son. La situación no justifica la acción.
El abuso sexual solo se da en condiciones relacionadas con la pobreza.	Ocurre en todas las clases sociales y en todos los niveles de educación.
El agresor siempre es un extraño.	Podría ser cualquier persona, hombre o mujer, joven, adulto o anciano conocido o no: padres, hermanos, tíos, primos, amigos de la familia, maestros, entrenadores, líderes religiosos, entre otros. Las estadísticas reflejan que es más común que se dé con personas de confianza cercanas al círculo familiar de los niños.
El abuso sexual es asunto privado y no se debe comentar.	La ley de Guatemala establece que cualquier persona que se entere de una situación de maltrato y/o abuso sexual tiene la obligación de denunciar.
Solo la violación es abuso y un delito.	También las insinuaciones, exponer a los NNA a contenidos sexuales, solicitar imágenes con contenido sexual, los tocamientos y besos en las áreas genitales y/o privadas son delito.
Los niños mienten acerca del abuso.	Un niño nunca va a mentir o se va a inventar que fue abusado sexualmente.

Profundicemos (20 Minutos)

1.2. Identificando la crisis

Cuando un NNA está sufriendo abuso sexual, normalmente lo demuestra desde un lenguaje diferente al común, pero está con urgencia buscando ayuda. Te dejamos una lista sencilla de algunas señales en el comportamiento de quienes sufren de abuso sexual.



Señales de auxilio

Se toca constantemente el área genital.	Conocimiento y conducta sexual inapropiada para su edad.	Comportamiento seductor.	Depresión, tristeza constante o aislamiento de sus amigos y familiares.	Desorden del apetito (pérdida de apetito, anorexia, bulimia).
Hemorragias por la vagina o por el ano.	Llanto continuo.	Excesiva agresividad.	Temor o rechazo a alguna persona.	Bajo rendimiento escolar.
Desconfianza en sí mismo.	Negarse ir a la escuela.	Secretismo.	Problemas de sueño (insomnio, miedo y pesadillas).	Asume conductas de riesgo (cortarse, escaparse de casa o de la escuela)
Rebeldía y pequeños hurtos.	Aislamiento.	Baja autoestima.	Involucramiento en alcoholismo y drogas.	Demasiado interés por temas de contenido sexual.
Chupones y moretones.	Dificultad para caminar y sentarse.	Irritación del ano o en áreas genitales.	Infecciones urinarias.	Embarazo.
Incapacidad para controlar esfínteres (se orina o hace popó en la cama) o dificultad para defecar.		Ropa interior con manchas o rota.		



“Dios es nuestro amparo y fortaleza,
Nuestro pronto auxilio en todos los problemas.”

Salmo 46:1 (RVC)

1.3. Comparte tu historia, te acompañamos

Romper el silencio es el primer paso para el acompañamiento. Y requiere de espacios donde los sobrevivientes se sientan cómodos para contar su historia, donde sean escuchados, entendidos y acompañados. Para que el acercamiento sea efectivo se deben tomar en cuenta los siguientes lineamientos:



- Observe que existan mínimo 5 señales de auxilio.
- Sea cuidadoso y discreto para no caer en una falsa sospecha o crear problemas familiares.
- Es importante que le aclare al NNA que mientras cuenta su historia se tomará nota de algunos datos importantes para poder ayudarle.
- Hágase acompañar de otra persona para escuchar el relato. Puede estar acompañado de un maestro, padre o por algún representante de la Iglesia, siempre debe pedir la aprobación del NNA.
- Escuche al NNA sin interrupciones.
- Evite gestos que hagan sentir mal al NNA. La escucha debe ser natural.
- No busque que el NNA cuente todos los detalles de su historia. Esto lo hará posteriormente con el apoyo de las autoridades correspondientes.
- Es importante que el NNA mencione el nombre del agresor, su relación con él para saber si hay que actuar inmediatamente. Trate de que mencione la última vez que ocurrió el abuso con fin de evaluar el riesgo y resguardar la información.



Descarguen en Dios todas sus angustias, porque él nos entiende y tiene cuidado de nosotros

1 Pedro 5:7 (Paráfrasis)

Apliquemos (20 Minutos)

¡A la acción! Organicen una dramatización donde se rompe el silencio. Esta historia debe desarrollarse en el contexto de iglesia, donde el sobreviviente llega a contar su historia, es escuchado y atendido. Debemos distribuir los siguientes personajes: José, la abuelita, el maestro y la vecina. Esta es la historia de José.



José es un niño de 8 años que es cuidado por su abuela mientras su madre, que es soltera, sale a trabajar por largas horas en una maquila. Ella se esfuerza por trabajar tiempo extra para tener un ingreso mayor y poder darle a su hijo lo que necesita. En el barrio donde vive José las casas son de lámina y están ubicadas una cerca de la otra. Apenas hay un pequeño espacio para caminar de un lugar a otro.

Un día la abuelita de José se retrasó en llegar por él a la escuela. El maestro de matemáticas al ver que José estaba afuera solo le invitó a irse con él, prometiéndole que él lo llevaría hasta su casa.

José se alegró porque tenía miedo de estar solo. Se fue muy alegre con el maestro hasta su casa. Él con mucha amabilidad lo invitó a pasar y le ofreció algo de comer y beber. Mientras platicaban el maestro comenzó a acariciar a José, le abrazaba y sobaba sus piernas, nalgas y hasta sus genitales. José comenzó a sentirse incómodo con lo que él maestro estaba haciendo así que le pidió que lo fuera a dejar a su casa.

Al llegar a casa, la abuela estaba recostada porque se sentía enferma. José no quiso preocupar a su abuelita así que decidió callar lo que había pasado en casa del maestro, pero seguía sintiéndose mal y confundido.

Durante un tiempo, el maestro estuvo acercándose cada vez más a José con la misma actitud, llevándole regalos y pidiendo que no le dijera a nadie. Un día la situación fue diferente, porque el maestro le pidió a José que le tocara sus piernas, nalgas y genitales para que supiera cómo se siente. Esta vez las emociones de José fueron de miedo, culpa y asco. Después de hacer lo que el maestro le pidió, corrió a casa y con llanto le contó a su abuelita lo que había sucedido. Ella inmediatamente le pidió ayuda a una vecina que es cristiana pues ella no sabía qué hacer.

2. ACOMPAÑAR EN EL PROCESO

El acompañamiento es una de las acciones que permite superar cualquier situación adversa que los NNA sufren. Durante este proceso la iglesia, debe depender de Dios y mostrar al NNA y a su familia amor incondicional.



“Sobrelleven los unos las cargas de los otros, y cumplan así la ley de Cristo.”

Gálatas 6:2 (RVC)

Identifiquemos (20 Minutos)

2.1. El acompañamiento puesto en acción

¿Qué tiene que hacer?	¿Qué debe evitar?
<ul style="list-style-type: none">✓ Escuche con atención. Demuestre que se le comprende y se toma muy en serio lo que dice.✓ Reconozca el esfuerzo que está haciendo al exponer el tema. Asegure al niño que hace bien en decirlo. Si el niño tiene una relación cercana con el abusador(a), se sentirá culpable por revelar el secreto. El niño se sentirá aterrado si ha sido amenazado con un posible daño a él o a un familiar como castigo por contarlo.✓ Muestre que le cree; para ello hay que creerle realmente. Generalmente, contarán lo que les sucede con mucho temor porque suponen que no se les creerá o porque les avergüenza lo que les está pasando.✓ Aclárele que lo sucedido no es su culpa. La mayoría de los niños piensan que han sido la causa del abuso o se imaginan que se trata de un castigo por cosas malas, reales o imaginarias, que hicieron.✓ Recuérdele sus derechos.✓ Exprésele que está dispuesto a seguir escuchándolo cuantas veces sea necesario. Evite las expresiones negativas hacia los abusadores, que perjudiquen los acontecimientos posteriores. No olvide que puede existir un vínculo íntimo con la persona agresora.✓ Felicítelo por romper el silencio y agradézcale su confianza.✓ Denuncie de acuerdo con la ruta que vimos en el módulo 2 de prevención.	<ul style="list-style-type: none">✗ Evite preguntar varias veces el mismo asunto.✗ Evite que el niño sea enfrentado con el supuesto agresor para confirmar o buscar algún tipo de reconciliación del abuso sexual cometido.✗ Evite cuestionar. Al momento que el NNA hable del abuso sexual no debe cuestionarse ni interrogarse con duda.✗ Debe mostrarle al niño que se está creyendo su relato.✗ Evite comentar la información recibida. Hágalo únicamente a las instancias legales y competentes.✗ Evite quedarse a solas con el sobreviviente de abuso sexual, utilice un salón con puertas abiertas o transparentes.✗ Nunca diga que se va a guardar el secreto, hay que decirle que se va a buscar ayuda.✗ Quedarse callado y no denunciar.

Profundicemos (20 Minutos)

2.2. Elementos importantes en el acompañamiento



1 Ambiente seguro

Busque que el NNA se encuentre seguro, se debe eliminar la posibilidad de que vuelva ser abusado. Algunas veces las autoridades realizarán un rescate, retirando al NNA del círculo de abuso. En casos en que los padres de familia no pueden proveer un lugar seguro, las autoridades buscarán opciones con algún familiar cercano (tíos, abuelos, etc.).

6 La educación

El abuso sexual afecta en algunos casos el rendimiento académico del sobreviviente. Los traumas y efectos emocionales suelen superar la concentración y atención. En este punto se debe acompañar, animar y proveer espacios de aprendizaje para ellos.



“Manténganse siempre en estado de alerta, pero confiando en Cristo. Sean fuertes y valientes.”

1 Corintios 16:13 (TLA)



2**Recuperación del trauma**

El abuso provoca heridas profundas que deben ser atendidas. La restauración necesitará el apoyo de muchas personas que, trabajando en conjunto, brinden apoyo tales como médicos, enfermeras, psicólogos, trabajadores sociales, abogados, consejeros espirituales, entre otros. Idealmente este profesional debería tener el sexo opuesto al agresor.

**3****Apoyo continuo**


Se debe verificar periódicamente que el NNA esté recibiendo los cuidados necesarios, velando que su proceso de restauración no se estanque y evitar que vuelva a sufrir abuso sexual.

**4****La realidad económica**

En casos en donde el abusador era la persona que proveía recursos económicos a la familia, será importante darle el apoyo necesario al NNA y a su familia. La iglesia puede contribuir con recursos que cubran las necesidades inmediatas (alimento, medicamento u otros) y pensar en un plan a mediano y largo plazo en donde la familia pueda estabilizar su economía (trabajo o negocio).

**5****Aspectos de salud**

En muchos casos de abuso sexual los NNA resultan con heridas físicas, infección o alguna enfermedad de transmisión sexual que deben ser tratada. Los embarazos suelen ser consecuencias de abuso sexual en adolescentes. Se debe velar porque el sobreviviente tenga la atención inmediata y adecuada para la restauración de su salud física.



Apliquemos (20 Minutos)

2.3. Los límites son importantes


Seguramente el corazón sensible, el amor ágape y la entrega total al servicio del NNA nos hará volcarnos con todas nuestras fuerzas a su rescate y protección. Sin embargo, se debe tener claridad donde inicia y hasta dónde llega nuestra labor de acompañamiento. El líder espiritual debe tener claro que su propósito es llevar el amor de Dios al corazón del sobreviviente y contribuir a restaurar su espíritu.

Cuando todos los miembros del equipo saben identificar sus límites, el acompañamiento será positivo. Debemos asegurarnos que el sobreviviente reciba la ayuda necesaria por los medios y personas adecuadas. Hay que ceder el espacio a profesionales sin dejar de acompañar el proceso.

¡A la acción! Sigamos construyendo el proceso de acompañamiento para el sobreviviente de abuso sexual. Luego de haber escuchado la historia de José, Hagamos grupos de 5 integrantes, evaluemos qué elementos importantes debemos considerar para acompañar el proceso.

3. HACER ALIANZAS

El Doctor Lance Wallnau, en su libro “Invadiendo Babilonia”, propone que toda sociedad está compuesta por 7 pilares que tienen la mayor influencia en cada comunidad existente:



Cuando estos pilares concentran sus esfuerzos en el acompañamiento se puede alcanzar la justicia y la restauración plena del NNA afectado.

Identifiquemos (20 Minutos)

3.1. El apoyo legal

Las leyes en Guatemala protegen a los NNA y castigan el abuso sexual como un delito:

Ley de Protección Integral de la Niñez y Adolescencia - Ley PINA-

La Ley Contra la Violencia Sexual, Explotación y Trata de Personas (o Ley VET)

El apoyo legal tiene una ruta y los abogados y las leyes son nuestros aliados en este proceso.

¿Dónde podemos colocar la denuncia?



MP:
2411-9191



MAINA:
5030-3153



PGN:
1584



PNC:
110



Acuda al juzgado de su localidad



PDH:
2424-1717

¿Cuál es la ruta de denuncia que debemos seguir?²

Hay dos formas de actuar:

1. Si la violación acaba de suceder: **Ruta Internstitucional de atención integral a sobrevivientes de Violencia Sexual y/o Maltrato vía Hospital nacional o Centro de Salud más cercano:**



2. Si la violación sucedió tiempo atrás: es importante conocer que los procesos penales pueden ser iniciados con denuncia, que existe el derecho de acudir a tribunales y la obligación social de denunciar para detener a los agresores de violentar a otras posibles víctimas.

² svet.gob.gt

EL PROCESO PENAL

Cuando la denuncia ha sido colocada, comienza el proceso penal.

Etapa de Investigación o procedimiento preparatorio:


Se revisan los hechos denunciados y se define como se realizará la investigación. Dependiendo de las circunstancias del caso el juez puede decidir si deja al agresor libre, pero sujeto a una medida o bien en prisión preventiva. Esta etapa puede durar de 3 a 6 meses.

Etapa de Procedimiento intermedio:

Consiste en establecer si la investigación demuestra si hay delito y quien lo cometió. En la audiencia el MP debe mostrarle al juez los resultados de lo que investigó y pedir que se dé la apertura a juicio. Si el MP no logra investigar nada puede pedir que se archive el caso o que se sobresea, es decir se suspenda por falta de pruebas.

Etapa de Debate:

Es la etapa crucial del proceso, conocida como juicio. Aquí se presentan el MP, el querellante (si hay, no es obligatorio), el sindicado con su abogado defensor. El juez escuchara a todos y puede realizarse en varias audiencias. El MP y la defensa expondrán su opinión sobre



el caso, citarán a sus testigos y los interrogarán y finalmente presentarán sus conclusiones. Luego, el tribunal deliberará y dará su sentencia, la cual podrá ser condenatoria (culpable) o absolutoria (inocente) y finalmente establecerán la pena en años de prisión si es condenatoria.

Etapas de Impugnaciones:

Impugnar viene de rechazar, y cuando alguien no está conforme con lo que resolvió un juez o un tribunal, puede hacer uso de este derecho. Esto se plantea ante la corte de apelaciones también conocido como tribunales de segunda instancia. Puede ser el MP, el querellante o la defensa y un tribunal diferente revisará lo que resolvió el anterior.

Etapas de Ejecución de la Sentencia:

Esta etapa ya es poco relevante para el sobreviviente, ya que es llevar la cuenta de los años en prisión del condenado, que cumpla bien su condena y el encargado de esto es el Juez de Ejecución.

Profundicemos (20 Minutos)

3.2. Otros aliados importantes



La Iglesia

La labor cristiana radica en el hecho de restaurar la imagen de Dios en el corazón de cada NNA sobreviviente. Algunos dejan de creer y otros llegan a culpar a Dios. El acompañamiento que parte de la Palabra de Dios, la oración y la presencia del Espíritu Santo es la mejor forma de restaurar esa imagen de inocencia, ternura y alegría plena.

Cuando la iglesia entiende su papel en el proceso de acompañamiento, se convierte en uno de los aliados más significativos de los NNA sobrevivientes de abuso sexual.

Recuérdale que es amado (a)

Al ver que otros le aman, se dará cuenta que no ha quedado arruinada(o). La iglesia debe encarnar ese amor en actos de cercanía. Algunos pasajes bíblicos que pueden ser útiles son los **Salmos 9: 9-10 y 10: 17-18.**



Guíelo para llevar su dolor a Dios

Cuando esté listo(a), necesitará llevarle su dolor a Dios en oración y pedirle que lo (a) sane. Entre más específica y sincera sea su oración sobre el como se siente, el proceso de sanidad será más efectivo.

(Salmos 71:20-21)

Condúzcale al perdón:

El perdón es liberador pero no se debe forzar, el NNA decidirá cuando esté listo para hacerlo. Si el sobreviviente fuese una adolescente, y tiene un hijo como resultado del abuso, el perdón le ayudará a la aceptación total del niño(a).





Los profesionales

Si bien es cierto que el NNA sobreviviente de abuso sexual y su familia puede recibir guía espiritual y oración, en la mayoría de los casos además necesitarán ayuda profesional médica, psicológica y legal.

Pongamos nuestra confianza en los expertos que saben cómo actuar ante una crisis y agreguemos el apoyo vital de la comunidad cristiana.

Si Cristo les ha dado a ustedes poder para animar a los demás, y si el amor que ustedes tienen los lleva a consolar a otros, y si todos ustedes tienen el mismo Espíritu y son compasivos, les pido que vivan en armonía y que se amen unos a otros.

Filipenses 2: 1-2a. (TLA)



La Psicología

Es la ciencia que acompaña a través de la terapia, el proceso de recuperación emocional. A su vez, trata de conectar y conocer la identidad del afectado, construyendo su autoestima, abriendo un camino hacia el futuro y dándole esperanza.




La Medicina

Los NNA sobrevivientes de abuso sexual necesitan atención médica inmediata. Son los médicos quienes pueden determinar la gravedad del daño causado en el cuerpo. Sus observaciones son importantes como pruebas a presentar en el proceso penal.



Servicios de Bienestar Social

Estos sistemas ofrecen múltiples vías para hacer frente a las necesidades básicas (alimento, vestido, vivienda, educación, etc.) de los niños afectados por el abuso y sus familias. El fin primordial es el bienestar del sobreviviente.



Apliquemos (20 Minutos)

¡A la acción! Establezcan juntos la ruta de apoyo para José, nuestro sobreviviente de abuso sexual. Recuerden que es importante hacer equipo con los aliados del proceso de acompañamiento. Presenten la ruta de denuncia de forma visual en papelógrafos y expliquen su importancia.

Conclusión

Nuestra labor no termina, si hoy logramos la recuperación de un sobreviviente, esto nos debe animar para continuar con la labor de acompañamiento. Son muchos NNA que están necesitando que la iglesia sea su refugio, la mano que les sostenga, les abrace y les levante del dolor. Es importante que en cada parte del proceso de acompañar a un NNA que ha sido abusado sexualmente, la iglesia demuestre el compromiso de permanecer en el proceso de la búsqueda de justicia. El camino es largo, pero no estamos solos ¡Dios va con nosotros!



¡El fiel amor del Señor nunca se acaba, sus misericordias jamás terminan!

¡Grande es su fidelidad; sus misericordias son nuevas cada mañana!

Lamentaciones 3:22,23 NTV



GLOSARIO

- **Agresión sexual:** Es cuando una persona usa violencia física, psicológica o amenazas hacia su víctima o su familia y realiza actos sexuales o eróticos. La agresión sexual usa la fuerza, pero puede que no haya penetración. Acariciarle los senos o los órganos genitales a alguien sin su consentimiento es un ejemplo de agresión sexual. También se considera como agresión sexual cuando un agresor muestra sus genitales, muestra imágenes, videos o sonidos con contenido sexual o erótico, sin que exista consentimiento.
- **Delito:** El delito es un acto u omisión de éste que es sancionado por infringir las leyes penales. Se trata de un comportamiento antijurídico y culpable de una persona.
- **Denuncia:** Denuncia es la acción y efecto de avisar, noticiar, declarar la irregularidad o ilegalidad de algo.
- **Intervención:** Acción y efecto de intervenir algo, una situación, un estado, entre otros. Normalmente este sentido se emplea para dar cuenta de la interposición de una autoridad en algún área o institución que demanda por fuerza mayor un orden, que se ha perdido por alguna situación extraordinaria.
- **Prevención:** Preparación y disposición que se hace anticipadamente para evitar un riesgo o ejecutar algo.
- **Querrela:** Acto que puede ser ejercido por un particular o un fiscal ante un tribunal o un juez como una acción penal contra personas a las que acusa por un delito.
- **Querellante:** Persona que presenta una acusación judicial.
- **Sobreviviente:** Se denomina superviviente o sobreviviente a aquella persona que logra mantenerse con vida en situaciones adversas y que por lo general habrían causado su muerte.
- **Violencia Sexual:** Todo acto sexual, la tentativa de consumar un acto sexual, los comentarios o insinuaciones sexuales no deseados, o las acciones para comercializar o utilizar de cualquier otro modo la sexualidad de una persona mediante coacción por otra persona, independientemente de la relación de ésta con la víctima, en cualquier ámbito, incluidos el hogar y lugar de trabajo.

La Violencia Sexual, implica el uso de la fuerza física, la coerción o la intimidación psicológica para hacer que una persona lleve a cabo un acto sexual u otros comportamientos sexuales indeseados.

BIBLIOGRAFÍA

- Esteban Obando, Karen Lacota, Adrián Intriery. Manual de consejería para el trabajo con adolescente. E625. Dallas Texas. 2018.
- Gómez, Bery. Abuso infantil: Un mal para prevenir y curar. e625: Dallas, Texas. 2018.
- Gobierno de Guatemala, Vicepresidencia. Secretaría contra la violencia sexual, explotación y trata de personas. Informe 2021. Consultado el 30 de octubre del 2022. <https://svet.gob.gt/#:~:text=Es%20una%20forma%20de%20violencia,o%20insinuaciones%20sexuales%20no%20deseados>.
- Ministerio Público, República de Guatemala. ¿Qué son los delitos sexuales? Consultado el 30 de octubre del 2022. <https://ayuda.gt/p/que-son-los-delitos-sexuales>
- MOCVIN. Guía para pastores y líderes que dan acompañamiento a víctimas de violencia sexual. Consultado el 12 de octubre del 2022. <https://mocvin.com/talleres/>

¡GRACIAS!

Al Señor, nuestro Dios, quien nos ha acompañado en todo el proceso de elaboración y actualización del KIT DE RECURSOS PARA MITIGAR LA VIOLENCIA SEXUAL HACIA LA NIÑEZ en su tercera edición. El amor hacia los más pequeños nos ha motivado a movilizarnos en favor de ellos, especialmente por aquellos que sufren de violencia sexual en nuestro país.

A las organizaciones e iglesias que contribuyeron por medio de recursos humanos y materiales para el desarrollo de este proyecto. Su validación e involucramiento nos alientan a seguir contribuyendo en esta gran labor. Estamos seguros que juntos somos más fuertes.

A los Directores de cada organización que conforma el MOCVIN por su apoyo incondicional y a los representantes de cada organización que conforman la fuerza de tarea: Erick Mejía (BUCKNER), Oswaldo López (COMPASSION), Nancy López (IJM), Annelisse Palma (SBG), Victor López (VIDA PARA NIÑOS) y Mónica Ramírez (WORLD VISION). Porque a través de su corazón de servicio han motivado en este tiempo la actualización del KIT, con el objetivo de seguir siendo pertinentes en el cuidado y protección de la niñez en Guatemala.

A los Consultores Pedro Monterroso, Gabriel Say y Patricia Dávila por su participación activa en el proceso. Entregándose por completo a esta labor, movidos por su corazón de servicio y amor por la niñez.

A Luis Garabito, Celia Barillas, Jimena León, Yojana Contreras, Nidia Giorgis, Sofía Majus y Paola Monterroso. Por su oportuna colaboración y acompañamiento en el proceso, invirtiendo tiempo, conocimientos y otros recursos que han hecho posible la actualización de cada módulo que conforma el KIT. Estamos seguros que su aporte es significativo y agrega valor a nuestra labor de protección de la niñez y adolescencia.

**Movimiento Cristiano Contra la Violencia Hacia la Niñez
MOCVIN**



IJM



www.mocvin.com

Tercera Edición 2023

