



• Conocido, Amado y Protegido •



Mi nombre es:

Año 1 - No. 9 - Febrero 2021

  
Liberando a los niños de la pobreza  
**Compassion**  
en el nombre de Jesús

Para niños  
y niñas de  
9 a 11 años

# ÍNDICE

Contenido	Página
<b>Semana 1</b>	
Enseñanza 1: Él nos ve.....	4
Al Compás: Dedos con ritmo .....	6
¡Experimental!: El reflejo de la verdad.....	7
Chefcito: Explosión de sabores .....	8
Movámonos: El cuerpo que Dios te dio.....	9
<b>Semana 2</b>	
Enseñanza 2: Amigos en las buenas y en las malas .....	10
Cultural: Derechos y deberes.....	12
Juego Familiar: Cajas preguntonas.....	14
Juego Familiar: La carrera del comportamiento.....	16
<b>Semana 3</b>	
Enseñanza 3: Jesús también cuida de nosotros .....	18
Velozmente: Tipos de maltrato .....	20
Movámonos: Aventura diaria.....	22
Galería de arte: Frágil pero seguro.....	23
<b>Semana 4</b>	
Enseñanza 4: Niños en el camino de Jesús .....	24
Quiero Brillar: Las opciones grises.....	26
Galería de Arte: Los confiables .....	27
Velozmente: Una súper visión .....	28
Cómic: PI – LAS .....	29
Juego familiar: Tablero de seguridad .....	30
Letras del corazón: Para mi amigo(a) de confianza.....	31
Jesús lo dijo .....	32



## Queridos niños y niñas

¡Feliz Año Nuevo! Estoy muy feliz porque iniciamos el 2021 con una revista llena de actividades divertidas. ¡Confío en que Dios tiene planes de bien para nuestras vidas! El año pasado aprendimos muchas cosas ¿las recuerdas?

Este mes aprenderemos sobre lo importantes que somos para Dios y de cómo podemos cuidarnos y cuidar de otros niños y niñas. ¿Habías escuchado algo sobre protección infantil? Lee y completa las actividades en la semana en que están asignadas para que aprendas más sobre este tema.

**Recuerda: En todo tiempo, ¡eres muy amado!**

## Estimados padres

Estamos iniciando un año con mucha esperanza y fe en lo que Dios hará en su vida y en la de sus hijos. A medida que la rutina se retoma, volveremos a pasar menos tiempo en familia. Así que, esta edición está dedicada a recordar que sus hijos son conocidos, amados y protegidos por Dios, por ustedes y por los voluntarios del centro estudiantil. Es nuestro deseo que cada día de este año que inicia esté lleno de salud y momentos de paz. Oramos porque la sabiduría de Dios siempre esté con ustedes.

**Su iglesia, equipo de Compassion y patrocinadores alrededor del mundo.**

*Las imágenes usadas para ilustrar las historias bíblicas: Él nos ve, Amigos en las buenas y en las malas, Jesús también cuida de nosotros, y Niños en el camino de Jesús, han sido utilizadas siempre con fines educativos, en el contexto de la pandemia COVID-19. Están utilizadas con autorización del titular: FreeBibleImages.*

*Otras imágenes utilizadas en la revista, han sido seleccionadas o desarrolladas bajo el cuidado y responsabilidad de Editorial Piedra Santa.*

*Las referencias bibliográficas corresponden a consultas realizadas para documentar los artículos. Se da el crédito debido a los autores. La redacción final de los contenidos es elaboración propia de Compassion Guatemala.*


*Se autoriza la publicación del contenido de esta revista, total o parcialmente, citando la fuente, siempre que el propósito sea sin fines de lucro.*

# Semana 1

## Él nos ve


Basado en La Biblia, versión NVI,  
Mateo 21:15-16

Muchas personas habían estado esperando la llegada de Jesús al templo de Jerusalén. Al estar ahí, algunos ciegos y cojos se acercaron para que Jesús los sanara, ¡y él los sanó! Todos estaban impresionados, incluyendo los niños, quienes gritaban: “¡Hossana al Hijo de David!” ¿Alguna vez habías escuchado esta expresión? Hossana significa “Gloria a Dios en las alturas”. Es decir que los niños decían algo similar a: “¡La gloria sea a Dios, al Hijo de David!”





Aunque esto no parecía ser algo malo, los maestros de la ley no creían que Jesús era el Hijo de Dios. Por eso, cuando escucharon a los niños decir esto se indignaron. Le preguntaron a Jesús protestando: *“¿Oyes lo que esos están diciendo?”* Y Jesús respondió: *“Claro que sí, ¿no han leído nunca: en los labios de los pequeños y de los niños de pecho has puesto la perfecta alabanza”?*



¡Que impresionante! Jesús les dijo a los maestros de la ley que Dios había escogido a los niños para que ellos le dieran la perfecta alabanza. Sí, ¡a niños como tú!

Esta historia nos muestra la forma como Dios ve a los niños. ¡Como personas muy importantes! Él no te ve a ti como alguien inferior a los adultos. Al contrario, ¡En muchas ocasiones, Jesús puso a los niños como ejemplo para los adultos! Nunca olvides que, sin importar cómo te puedan ver otras personas, la forma en la que Dios te ve determina quién eres tú en realidad. ¡Él te ve como alguien muy amado y valioso!


# Dedos con ritmo



Dios nos ha creado con talentos y dones que nos hacen únicos y especiales. Cuando disfrutamos de nuestra originalidad podemos crear un buen ritmo entre todos.

## Instrucciones:

Busca una mesa o lugar plano en donde puedas dar pequeños golpes con tus dedos. Completa los niveles usando una mano. No apresures tus dedos, disfruta del sonido que cada uno emite.



**Nivel 1:** Da un golpe con el pulgar y luego uno con el dedo medio. Repite tres veces.

**Nivel 2:** Da un golpe con el dedo pulgar, luego uno con el índice y uno más con el dedo medio. Repite tres veces.

**Nivel 3:** Da dos golpes con el dedo pulgar, luego uno con el índice, después uno con el dedo medio y uno con el anular. Repite tres veces.

**Nivel 4:** Da dos toques con el dedo pulgar, luego uno con el índice, después dos con el dedo medio y uno con el anular. Repite tres veces.

**¡AHORA UNIFICA TODOS LOS NIVELES!**





# El reflejo de la verdad



Hay un mensaje escondido ¿estás listo para encontrarlo?

## ¿Qué necesitas?

- Una hoja de papel o cartulina
- Un marcador
- Un espejo

**Paso 1.** En una hoja de papel o cartulina, duplica las letras exactamente como las ves en esta imagen. ¡Puedes decorar la hoja y utilizar todos los colores que desees!

### Paso 2.

Colócala frente a un espejo para encontrar el mensaje secreto. ¿Qué dice?

---

---

Y ODAMA YOS  
VALIOSO  
PARA DIOS

### Paso 3.

¿Por qué sucede esto? Léelo en el espejo:

El espejo refleja las cosas de forma simétrica, es decir lo que está del lado izquierdo lo muestra del lado derecho y viceversa! Esto nos puede ayudar a entender que Dios es en nosotros mucho más de lo que otros o nosotros mismos vemos. ¡Coloca la hoja en un lugar donde puedas verla para recordar esto todos los días!



# CHEFCITO

HAZ ESTA RECETA  
EN COMPAÑÍA  
DE UN ADULTO

## Explosión de Sabores

Nuestro cuerpo necesita nutrirse para que crezcamos fuertes y saludables. Dios creó muchas frutas, verduras y vegetales para que nos alimentemos.



¿Puedes decirme si los siguientes ingredientes son dulces, salados o ácidos?

\_\_\_\_\_

Limón

\_\_\_\_\_

Sal

\_\_\_\_\_

Manzana

Por separado, cada uno tiene un sabor único. Pero, cuando los unes, se produce un nuevo y delicioso sabor. ¡Vamos a probarlo! ¡Prepáremos una ensalada de manzana!

### PASOS

**1**

Toma una manzana y, con la ayuda de un adulto, córtala en rodajas.



**2**

Toma un limón y pártelo por la mitad.



**3**

En un plato, coloca los trozos de manzana, añade el jugo del limón y sal.



**AHORA, ¡DISFRUTEMOS DE ESTA RICA REFACCIÓN!**





# El cuerpo que Dios te dio



La Biblia nos enseña que Dios hizo tu cuerpo a su imagen y semejanza, ¡y hoy lo vamos a ejercitar de los pies a la cabeza!



- **Tobillos:** Coloca la punta de tu pie en el piso, y mueve el pie en círculos 10 veces sin levantarlo.

- **Pantorrillas:** Ponte de pie y eleva tu cuerpo 10 veces, sosteniéndote sobre la punta de tus pies.

- **Muslos:** ¡Haz 15 sentadillas seguidas sin parar!

- **Cintura:** Coloca tus manos en la cintura y muévete formando círculos. Hazlo girando 10 veces hacia la derecha y, luego, 10 veces hacia la izquierda.

- **Espalda:** Abre tus brazos lo más que puedas y, luego, choca tus palmas al frente, como dando un aplauso. Repite 10 veces.

- **Hombros:** Mueve los hombros en círculos 10 veces hacia adelante y 10 veces hacia atrás.

- **Brazos:** ¡Haz 10 despechadas!

- **Cuello:** Despacio, mueve tu cuello en círculos. Hazlo girando 10 veces hacia la derecha y, luego, 10 veces hacia la izquierda.



RECUERDA EL EJERCICIO ES UNA FORMA DE CUIDAR TU CUERPO.

Semana  
2

# Amigos en las buenas y en las malas

Basado en Lucas 18:17 y devocional  
Child Protection 2.0



¡Hola, soy Abeji! Hoy visité el jardín de la colina y me encontré a Bizzzz. Ella me dijo que estaba triste porque sus compañeras en la colmena se burlan de ella; no le ayudan con las tareas y, cuando es hora de jugar, no la invitan. También me contó que sus papás prefieren que ayude a recolectar miel, en lugar de hacer las tareas de la escuela.

¿Recuerdas a Pablito en una de las historias pasadas? Nos invitó a ser compasivos y amorosos con todos, Es mi momento de ser como él. Jesús dijo: *“Les aseguro que el que no reciba el reino de Dios como un niño, de ninguna manera entrará en él”*. Esta es una oportunidad para tener un corazón amable y noble como el de los niños.





Con tristeza, Bizzzz me dijo: “Quisiera que me dieran la oportunidad de ser su amiga y mostrarles que puedo ser muy divertida. Puedo hacer buena miel, pero también me gusta hacer las tareas de la escuela y jugar”.

Le dije: “Bizzzz, ¿sabías que Jesús te conoce? Él conoce a todos y estoy segura de que sabe que estás triste y por eso me permitió venir al campo para platicar contigo. Es importante que aprendas a hacer algunas tareas en casa, pero también tienes derechos que te protegen mientras eres una abeja pequeña”.



Continué diciendo: “Algunas veces podemos ser tratados mal y nuestros sentimientos o, incluso, nuestro cuerpo, son lastimados. Por eso, Bizzzz, es importante que identifiques a los adultos en quienes puedes confiar para que te ayuden”. Estuvimos platicando por mucho tiempo y espero haberla ayudado.

Ser amable con quienes están pasando un mal momento es cumplir con las enseñanzas de Jesús: “amar a nuestros prójimos”, es decir, amar a quienes están cerca de nosotros, sin distinción.



# Derechos y deberes

## Derechos



A la igualdad sin importar tu etnia, religion o nacionalidad

A ser protegido contra el abandono y el trabajo infantil



A jugar y divertirse

A recibir atención preferencial en caso de peligro

A un nombre y una nacionalidad

A una protección especial para que puedas crecer física, mental y socialmente sano y libre

A alimentación, una vivienda y atención médica



A recibir una educación que fomente la solidaridad, amistad y justicia

A educación gratuita



A educación y atención especial en las áreas física y mental cuando sea necesaria

A comprensión y amor de tu familia y de la sociedad


A la vida y al desarrollo en todas las áreas





Como niño, en Guatemala, la ley te da derechos para garantizar tu seguridad, tu educación y tu salud, entre otras cosas. Así también, ¡tienes deberes que cumplir de acuerdo con tu edad y capacidad! Veamos juntos tus derechos y algunos ejemplos de tus deberes en relación con cada uno.

# Deberes



Tratar a todos por igual



Esforzarte por tener buenas notas

Apoyar a tus padres cuando sean grandes en las formas que puedas



Buscar el bien de tu país y seguir sus leyes

No abandonar tu casa sin la autorización de tus padres

Ayudar a los compañeros que te necesiten

No exponerte a situaciones de peligro

Ayudar en tu casa según tu capacidad

Participar en las actividades escolares, de tu iglesia y comunidad



Cuidar el medio ambiente

Obedecer lo que te enseñan en la escuela e iglesia



Respetar y obedecer a tus padres y mayores

# JUEGO Familiar



# Cajas preguntonas



Los niños y las niñas tienen derechos que los protegen de malas situaciones, pero también tienen obligaciones que les permiten participar de una manera saludable en la comunidad y en el hogar donde viven. Aprendamos sobre algunos derechos y obligaciones en este juego.

## Materiales:

- 2 cajas cuadradas de cualquier tamaño
- 6 hojas, blancas
- Papel periódico y envolturas de alimentos consumidos
- Tape, maskin tape o goma
- Marcadores, crayones o lapiceros
- Tijera



## ¡Vamos a jugar!

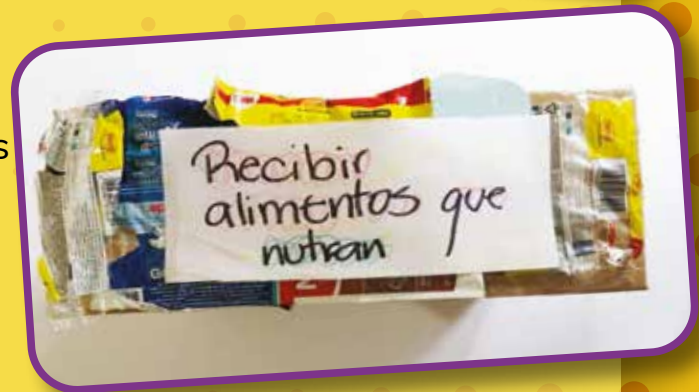
Cada jugador tira ambas cajas al mismo tiempo. Debe leer en voz alta el rótulo que quede en el lado de arriba de cada caja y, luego, dar un ejemplo o contar una experiencia relacionada con cada tema.



## Instrucciones:

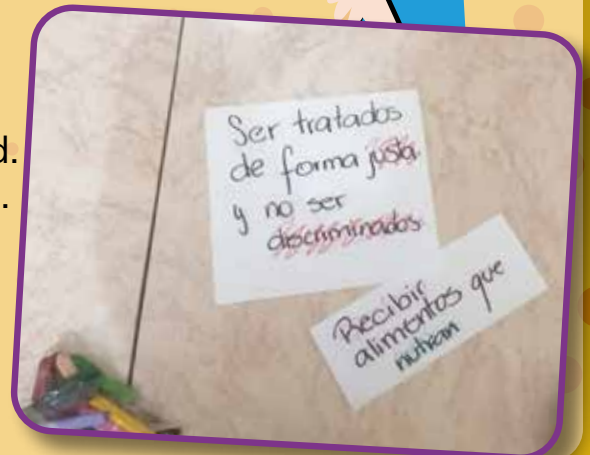
### La caja de nuestros derechos

1. Forra una caja con papel periódico y la otra con las envolturas de alimentos consumidos.
2. Corta las hojas por la mitad para obtener 6 trozos de papel
3. Escribe una oración en cada trozo de papel y pégalo en cada uno de los lados de la caja:
  - Ser tratados de forma justa y no ser discriminados.
  - Recibir alimentos que nutran.
  - Participar en la toma de decisiones que afectan nuestro presente o futuro.
  - Recibir atención médica y ser cuidados por adultos responsables.
  - Respeto por el idioma que hablamos.
  - Ser protegidos de trabajos que ponen en riesgo nuestra salud y nuestro cuerpo.



### La caja de nuestras obligaciones

1. En las otros trozos de papel, escribe estos deberes. Luego, pega una en cada lado de la caja forrada con envolturas de alimentos.
  - Comprender y respetar a ancianos, adultos, adolescentes y otros niños y niñas.
  - Actuar con responsabilidad y honestidad.
  - Cuidar y respetar los bienes de la familia.
  - Colaborar en tareas del hogar que nuestra edad permita.
  - Respetar y cuidar el medio ambiente.
  - Conocer la cultura y valores de la comunidad.




# JUEGO Familiar



## La carrera del comportamiento



Dios desea que tratemos bien a todas las personas a nuestro alrededor y a nosotros mismos. ¿Puedes pensar en algunas formas de cumplirlo? ¡Es hora de decírlas junto con tu familia en esta Carrera del comportamiento!





## ¿Cómo se juega?

- 1 Lanza tu dado y muévete en el tablero según el número que haya salido.
- 2 Dependiendo del color de la casilla, tendrás 10 segundos para decir un ejemplo de los siguientes comportamientos:
  - Azul: Buen trato a los demás
  - Blanco: Buen trato a ti mismo
  - Rojo: Mal trato a los demás
  - Negro: Mal trato a ti mismo
- 3 ¡Si no logras decir un ejemplo antes de que se cumplan los 10 segundos, tendrás que regresar a la casilla donde estabas antes!
- 4 Gana el primero en llegar a la meta.



Semana  
3

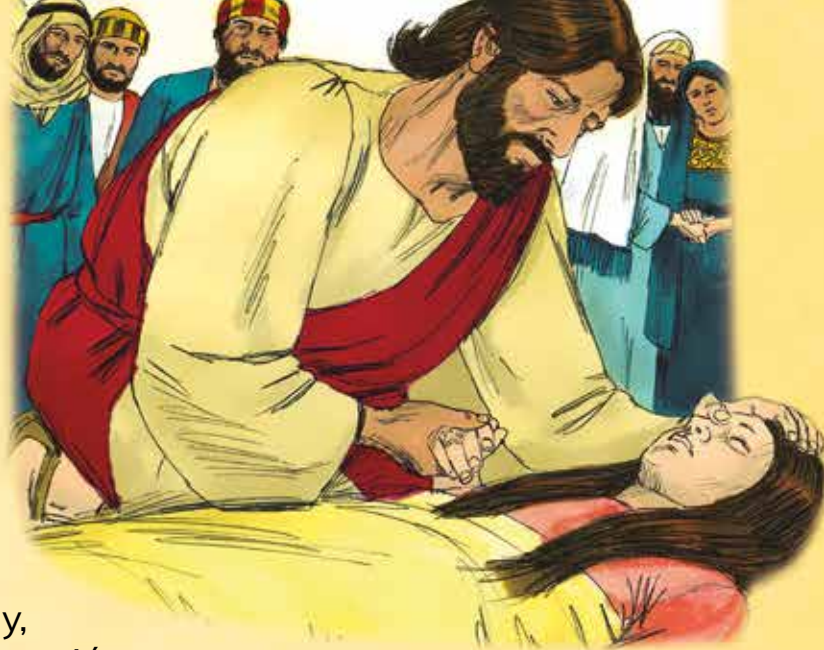
# Jesús también cuida de nosotros

Basado en Marcos 5: 22-24 NVI y  
devocional Child Protection 2.0

Un día, la esposa de Jairo tenía una noticia muy importante: ¡Pronto serían papás! Esta era la mejor noticia que ambos habían recibido. El trabajo del futuro padre requería que pasara mucho tiempo fuera de casa, pero se prometió buscar tiempo para disfrutar con su familia. Su esposa tuvo que hacer algunos cambios en casa para que, cuando naciera, el bebé no se lastimara con los muebles.







Los meses pasaron y, de pronto, la confirmación llegó... ¡había nacido una hermosa niña! Ambos procuraban cuidarla para que estuviera sana, apartaban tiempo para jugar con ella, proveían para que no faltara la comida. ¡Se esforzaban por darle lo mejor!

Cuando su amada hija tenía 12 años, enfermó gravemente. Parecía que, hicieran lo que hicieran, nada era suficiente para que sanara. Un día, escucharon que Jesús estaba en la ciudad. Así que, sin pensarlo, Jairo fue a buscar a Jesús y le dijo: *“Mi hijita se está muriendo. Ven y pon tus manos sobre ella para que se sane y viva”*.

Jesús, al ver que Jairo creía en él, decidió acompañarlo a su casa. Al entrar, les avisaron que la niña había muerto. Jesús no les hizo caso y pidió que todos salieran de la habitación. Luego le dijo a la niña: *“Talita cumi”* que significa: *Niña, a ti te digo, ¡levántate!*. La niña se recuperó inmediatamente y todos estaban admirados del milagro de Jesús.

Jairo y su esposa habían conocido, amado y protegido a su hija, pero ahora sabían que no estaban solos en esta tarea... ¡Jesús estaba con ellos!





# VELOZMENTE

## Tipos de maltrato



Así como hay personas buenas que nos aman y nos cuidan, también hay quienes quieren hacernos daño. Aprendamos las formas en que pueden dañarnos para evitarlo o ayudar a algún amigo o amiga que esté pasando por una situación similar.

### Maltrato físico:

Esto sucede cuando alguien golpea, lastima o causa un daño físico al cuerpo de otra persona.

### Maltrato emocional:

Una persona insulta, se burla de otros haciendo que se sientan tristes o crean que no son valorados.

### Maltrato sexual:

Cuando un adulto u otro niño o niña toca las partes privadas de otra persona. Las caricias inapropiadas que hacen sentir incomodidad son parte de maltrato sexual.

### Maltrato por negligencia o descuido:

Este tipo de maltrato se da cuando un adulto pone en riesgo, no cuida o limita los derechos de los niños y las niñas. Por ejemplo: no los alimenta y no los lleva al centro de salud para que les apliquen las vacunas que necesitan.





Ahora que aprendimos los diferentes tipos de abuso, identifiquemos algunos ejemplos. Unamos con una línea cada frase con el tipo de abuso al que pertenece. Y en la línea debajo de cada frase, escribe el buen trato que correspondería.



- Lastimar a un niño, arañando sus brazos.  
\_\_\_\_\_
- Despreciar a un niño por su forma de ser.  
\_\_\_\_\_
- Forzar a un niño a estar físicamente cerca de alguien que lo hace sentir incómodo.  
\_\_\_\_\_
- Pedir a los niños que carguen agua caliente.  
\_\_\_\_\_
- Poner apodosos ofensivos a los niños.  
\_\_\_\_\_
- Pellizcar a los niños para castigarlos.  
\_\_\_\_\_
- Dejar solos a los niños cuando existen riesgos.  
\_\_\_\_\_
- Mostrar a los niños fotografías de partes privadas.  
\_\_\_\_\_



# MOVÁ-MO-NOs


# Aventura diaria

## Instrucciones:

- Pídele a alguien que lea la historia y realiza los movimientos que indican.

Una hoja de árbol llamada Brincolina (*mueve los brazos como las ramas de los árboles*) quería viajar por el río para conocer otros lugares. Podría hacerlo únicamente si se soltaba de la rama, así que se estiró lo más que pudo (*estira tus brazos*), para desprenderse del árbol, hasta que lo logró y salió volando por los aires (*muévete suavemente, como que vas cayendo mecido por el viento*).

Al caer en el río (*mueve tus brazos como nadando*) sintió mucho frío (*haz mímica de "temblar"*), pero pronto se adaptó a la temperatura del agua. El agua empezó a correr más rápido (*corre en el mismo lugar lo más rápido que puedas*) y Brincolina vio tres piedras con las que podría lastimarse (*salta tres veces para esquivarlas*). Pronto llegó a un lugar donde las aguas estaban más tranquilas, se acostó en la orilla... (*acomódate, en el suelo*) y decidió disfrutar de la vista (*mira hacia arriba y disfruta lo que ves*).



Imagina la próxima aventura de Brincolina. Mientras cuentas lo que le sucede, asegúrate de incluir movimientos con tu cuerpo que le permitan alejarse de los peligros y estar alerta ante lo que podría dañarla.



# Galería de Arte



## Frágil pero seguro



Conocer nuestro entorno, los peligros y a quienes podemos acudir por ayuda es importante para estar protegidos.

### Materiales:


- Cartón para huevos
- 4 cascarones de huevos
- Marcadores o témperas
- Tijera



### Instrucciones:

1

Corta 4 cuadros del cartón de huevos.



2

En cada cascarón, dibuja un lugar en el cual sueles estar. Por ejemplo: escuela, casa, iglesia, parque, etc.

3

Del otro lado del cascarón dibuja una "X" con color rojo si consideras que alguien podría hacerte daño en ese lugar y no está bien que estés solo o sola.



4

En otra parte del cascarón, dibuja a la persona a quién acudirías si te sientes en peligro.



5

Ahora, coloca cada cascarón sobre uno de los cuadros del cartón que recortaste.



Semana  
4

# Niños en el camino de Jesús

Niños en el camino de Jesús  
Basado en 2 de Juan 1:4 -6 Versión Reina Valera 1960

Luego de que Jesús regresó al cielo, sus discípulos recibieron la gran comisión de llevar el evangelio de Dios a todos los lugares de la tierra. Ellos viajaban todo el tiempo a distintos lugares para predicar sobre la salvación y el perdón de pecados en Jesús. Cuando estaban viajando, ellos se mantenían en comunicación por medio de cartas. ¡Así como lo haces tú con tus patrocinadores!







En una carta, el apóstol Juan le escribió a la madre de una familia: *“Mucho me regocijé porque he hallado a algunos de tus hijos andando en la verdad”*. Aunque no eran todos sus hijos, Juan estaba feliz de que algunos lo hicieran. ¿Sabes por qué? Porque los que andan en la verdad se aman los unos a los otros y viven de acuerdo con los mandamientos de Dios. Cuando los niños caminan en la verdad, el camino que Jesús nos enseñó, hay esperanza para que la comunidad mejore y el futuro sea más favorable para todos. Pero ¿Qué pasa con los niños que no siguen a Jesús? ¿Puedes pensar tú en alguien que conozcas así?

Ya sea en tu familia o entre tus amigos, siempre podrás encontrar a otros niños que no creen en Jesús y hacen cosas malas. Así como Jesús dio a sus discípulos la misión de predicar a toda la gente, ¡también nos la da a nosotros! Es nuestra responsabilidad compartir de su amor e invitar a más personas a andar en sus caminos. Recuerda, ¡tú eres un agente de cambio ahí donde vives, y muchos niños necesitan escuchar de Jesús!





# QUIERO BRILLAR

# LAS OPCIONES GRISES



Escribe el nombre de cada color.



\_\_\_\_\_



\_\_\_\_\_

¿Qué color surge al mezclar el blanco y el negro?



\_\_\_\_\_

En la vida, tendrás que tomar decisiones, algunas serán fáciles de identificar como buenas o malas. Otras, serán difíciles porque no sabrás si son tan malas como para dañarte o tan buenas como para ayudarte.

¿Tus amigos y amigas saben que sigues a Jesús? Tú puedes ser un buen ejemplo para ellos ante las decisiones buenas, malas y aquellas que son difíciles de tomar. Si tienes duda o dificultad, habla con un adulto de confianza.

Que nuestra conducta no sea negra ni gris, procuremos que nuestras vidas muestren la luz de Jesús. Que iluminen a otros, empezando por nosotros mismos.



En los espacios a la par de cada frase: Pinta de negro las decisiones malas, de blanco las buenas y de gris las difíciles de tomar.



- Tomar bebidas alcohólicas



- Hablar con tus amigos



- Asistir a clases



- Fumar



- Hablar mal de un vecino



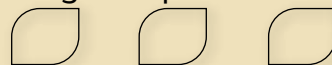
- Cumplir con tus responsabilidades en casa



- Dejar de jugar para hacer tu tarea escolar



- Faltar a la iglesia por ver televisión



- Compartir comida con alguien, aunque tengas poca



- Juntarte con personas que tienen mal testimonio







# Los confiables



Si conoces a un niño o niña víctima de algún tipo de abuso o que tenga miedo de ser dañado, recuerda que hay personas a las que pueden acudir por ayuda. ¡Conozcámoslos!

## ¿Qué necesitas?

- 1 hoja de papel
- Tijera
- Lápiz
- Marcadores o crayones

1



Coloca la hoja de forma horizontal sobre una mesa o superficie firme. Dóblala por la mitad y corta.

## PASOS

2



Dobla una de las tiras de papel por la mitad, repite 2 veces más doblando cada vez por la mitad.

3



Dibuja la mitad de la silueta de una persona. Debes hacer la cabeza del lado que no abre y asegurarte de que el brazo llegue hasta el otro borde del papel. Recorta la silueta sosteniendo todos los dobleces.

4



¡Extiéndela para ver cuatro personas tomadas de la mano!

5



Dibuja con marcadores y crayones a un maestro, un tutor del centro estudiantil, un policía y un pastor. ¡Puedes usar recortes para decorarlos!

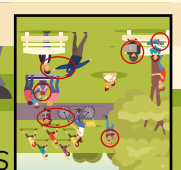
**Recuerda:** las principales personas en las que puedes confiar son tus padres o cuidadores, pero también es importante que sepas que a tu alrededor hay otras personas a las que puedes pedir ayuda.



# VELOZMENTE

## Una súper visión

Observa la imagen y descubre los **6** peligros que se encuentran ocultos.





# CÓMIC PI-LAS

EN UNA COMUNIDAD DE GUATEMALA VIVEN UN NIÑO LLAMADO **PI** Y SU MEJOR AMIGA, **LAS**.



HOLA LAS,  
¿CÓMO HAS ESTADO?



SI, LAS, MI MAMÁ ME  
DIJO LO MISMO, PERO...  
TENGO GANAS DE IR AL  
RÍO, ¿VAMOS?



MUY BIEN, MI MAMÁ DIJO  
QUE ESTUVIÉRAMOS PILAS  
PORQUE EN LAS NOTICIAS  
ANUNCIARON QUE UNA  
PERSONA MALA ESTÁ SECUES-  
TRANDO NIÑOS.



¿CÓMO CREEES,  
AMIGO? NUESTRAS MAMÁS  
DIJERON QUE DEBEMOS TENER CUIDADO, NOS  
PONEMOS EN RIESGO SI VAMOS AL RÍO.



CIERTO,  
MEJOR ESTEMOS PILAS Y NO NOS EXPONGAMOS,  
¿VAMOS A JUGAR A MI CASA?

¡PILAS PUES!  
¡VAMOS!  
ALLÍ TU MAMÁ NOS CUIDA.





# Tablero de seguridad



Nosotros no debemos ir a lugares o realizar actividades que sean de riesgo para nosotros y nuestros amigos. Para recordar esto, ¡hagamos un tablero de seguridad!



## Material:

- Cartulina
- Marcadores y crayones
- Tijera
- *Tape* o goma
- Hojas de papel
- Recortes de periódico o revistas (opcional)
- Material para decorar

## PASOS

1

¡Haz un tablero similar a éste usando la cartulina, marcadores y toda tu creatividad!



2

Según lo aprendido, busca recortes o haz dibujos de los lugares y actividades que sean seguras y de los **lugares y actividades de riesgo**. Coloca cada una donde corresponda.

## Ejemplos:

### Peligro



- Jugar solo en el parque
- Ir con extraños

?

### Seguro

- Pasear acompañado de adultos de confianza
- Ir a la iglesia con mi familia





# Letras del corazón



# Para mi amigo(a) de confianza



Dios ha permitido que ciertas personas cuiden de nosotros, ¿puedes pensar en alguien en quien confías totalmente? ¡Escribámosle una carta!

## Materiales:

- Hoja de papel
- Lapicero
- Marcadores o crayones



## Instrucciones:

Escribiremos una carta con las siguientes secciones.

1. Fecha: El día que la escribes
2. Destinatario: Nombre de la persona en quien confías
3. Saludo: Escribe un saludo cariñoso
4. Cuerpo de la carta: Describe las características que te inspiran a confiar en él o en ella. Cuéntale que lo has elegido para ser tu confidente en situaciones difíciles y situaciones alegres
5. Despedida: Escribe una pequeña oración por él o ella
6. Decora la carta si así lo deseas

Cuando veas a la persona, entrégale la carta para que pueda saber que tú confías en él o en ella.

# JESÚS LO DIJO

Encuentra la imagen del escudo que no es igual a los otros.  
Al terminar, memoriza el versículo para recordar que Dios es quien cuida de ti.



“Tú eres mi refugio; tú me protegerás del peligro  
y me rodearás con cánticos de liberación.” Salmo 32:7

Las revistas **Skippy**, (3 a 5 años; 6 a 8 años; 9 a 11 años) **Conectados** (12 a 18 años) y **Mi bebé**, (para madres y bebés de 0 a 2 años de Supervivencia y patrocinio basado en casa) tienen el propósito de proveer a los niños, niñas y adolescentes -NNA- de las iglesias asociadas a **Compassion**, recursos que fomentan la **esperanza y fe en Jesús** y que contribuyen a su **desarrollo integral** en medio de la pandemia de COVID-19. La edición de febrero 2021 “**Conocido, amado y Protegido**” tiene como objetivo enseñar a los NNA a protegerse y proveerles herramientas para saber a quién acudir si les hicieran daño o si están en una situación que les lastima; a fin de que estén seguros y tengan referentes para apoyar a sus semejantes.

En **Compassion** creemos que la protección de la niñez es fundamental para cumplir el propósito de Dios, para los NNA, a fin de acercarlos al lugar que les corresponde, el Reino de Dios; de manera que sean tratados con respeto y dignidad tal y como se refiere en la Biblia y en las enseñanzas de Jesús, en donde vemos a Dios como el defensor de los más pequeños y de los vulnerables. (Mateo 18:10, Marcos 10:13-16). “Los jóvenes prosperan en ambientes con familias que los protegen, maestros que se preocupan por ellos, compañeros positivos y una comunidad que los apoye”. Modelo bioecológico de Urie Bronfenbrenner.

Esta revista es posible, gracias a los **patrocinadores y donantes** alrededor del mundo, quienes oran, escriben cartas a los niños, niñas y adolescentes, y aportan recursos que bendicen a ellos y sus familias. Oramos, que el Señor les guarde y les bendiga. Salmos 41:1-3