



SKIPPY

• Conocido, amado y protegido •



Mi nombre es:

Año 1 - No. 9 - Febrero 2021

Para niños
y niñas de
6 a 8 años

ÍNDICE

Contenido

Página

Semana 1

La creación más especial.....	4
Rincón de arte.....	6
Dios me hizo especial: Mis fortalezas y debilidades.....	7
Dios me hizo especial: Mi cuerpo.....	8
Activo mi mente.....	9

Semana 2

De niña huérfana a reina valiente.....	10
Yo también puedo.....	12
Intensamente.....	13
Juguemos.....	14

Semana 3

Una mamá y una hermana protectoras.....	16
Activo mi mente.....	18
Nuevas palabras.....	19
Pequeños detectives.....	20

Semana 4

Amigos, en las buenas y en las malas.....	22
Bienestar.....	24
Activo mi mente.....	25
En acción.....	26
Yo también puedo.....	28

Para practicar siempre:

¿Sabías qué?.....	30
Pastillitas de fe.....	31
Contraportada.....	32

Queridos amiguito y amiguita:

Me da mucha alegría saludarte en este nuevo año. Con esta revista que está en tus manos, conocerás información muy importante sobre tu cuidado y protección. Hay muchas personas que te cuidan, pero tú también puedes aprender a cuidarte. Por eso, en esta edición especial incluimos muchos consejos y buenas ideas para ti. Nunca olvides que eres un tesoro muy valioso para Dios, los patrocinadores, el equipo que trabaja en Compassion y la iglesia donde funciona tu centro de desarrollo infantil.



Con cariño
Tu amigo Skippy

Apreciados padres:

¡Feliz año nuevo! Que sea un nuevo tiempo de bendición del Señor en todo aspecto. Esta edición de la revista Skippy es especial pues está dedicada al tema de protección infantil. Sabemos que su deseo es que sus hijos crezcan seguros y se sientan amados. Esperamos que estas actividades les brinden herramientas para proteger a los niños de cualquier abuso y a promover un buen trato entre todos los miembros de la familia. Oramos porque el Señor los llene de sabiduría, paciencia y amor.

¡Muchas bendiciones!

Tu Iglesia, equipo de Compassion y patrocinadores alrededor del mundo.



Las imágenes usadas para ilustrar la historia bíblica 3: Una mamá y una hermana protectoras, pertenecen y han sido utilizadas con el permiso de Truewaykids.com. Otras imágenes utilizadas en la revista, han sido seleccionadas o desarrolladas bajo el cuidado y responsabilidad de Editorial Piedra Santa.

Las referencias bibliográficas corresponden a consultas realizadas para documentar los artículos. Se da el crédito debido a los autores. La redacción final de los contenidos es elaboración propia de Compassion Guatemala.

Se autoriza la publicación del contenido de esta revista, total o parcialmente, citando la fuente, siempre que el propósito sea sin fines de lucro.

Semana
1

DIOS ME CUENTA

La creación más especial



Encuentra esta historia completa en Génesis 1:1-31



¿Alguna vez te has preguntado cómo se formó la tierra y todo lo que existe en ella? Todo esto lo hizo Dios, en seis días ¡te imaginas! La tierra no tenía forma ni había nada en ella, así que Dios empezó a crear. En el primer día separó la luz de la oscuridad, así se formó el día y la noche. En el segundo día, hizo el cielo con sus nubes. Las plantas y árboles fueron creados en el tercer día. En el cuarto día, hizo las estrellas, el sol y la luna. Los peces y las aves fueron creados en el quinto día. En el sexto día, Dios decidió que existiera todo tipo de animales, desde domésticos




"En el principio creó
Dios los cielos y la tierra."
Génesis 1:1

hasta los temibles animales salvajes. Él estaba muy feliz por todo lo que había creado, pero hacía falta algo más ¿sabes qué era? ¡Correcto! Faltaba el ser humano.

Dios dijo "haremos al hombre y a la mujer" y los creó a su imagen, con características que él también tiene. Dios nombró al hombre: Adán, y él llamó a la mujer Eva. Dios los puso en el jardín y les dio todo lo que necesitaban. Él les dio una tarea importante: cuiden todo lo que he creado. También les pidió poner nombre a todos los animales. Dios se admiró de su hermosa creación.

Pero sabes algo... la máxima creación de Dios, hasta el día de hoy somos nosotros, los seres humanos. A ti también te hizo especial, a su imagen. Te dio un cuerpo y una mente para tener emociones y pensamientos. Y lo más importante: te creó con un propósito.



Creados con propósito

Imagina que pudieras crear un robot de verdad, con todo lo que tú quisieras ¿qué le pondrías? ¿de qué color lo harías? ¿cuál sería su tamaño? Y la pregunta más importante: ¿qué quisieras que hiciera por ti? Porque si lo creas, debe tener un propósito, una misión que cumplir.



Haz tu propio robot con plastilina. Diseñalo con todas las características que prefieras. Con ayuda de tus papás en una hoja aparte escriban qué cosas te gustaría que hiciera. Aquí te damos algunas ideas de cómo podría lucir. ¡Vamos! ¡Tú puedes!



Los seres humanos heredamos la capacidad creativa de Dios. Podemos hacer objetos, máquinas, aparatos. Pero los seres humanos no podemos crear vida. Únicamente Dios puede hacerlo. Las personas, creadas por Dios, tenemos la capacidad de elegir, de sentir y de pensar. Por eso, tenemos que descubrir el propósito de Dios para nuestras vidas y la forma en que podemos servirle. ¿Has pensado cómo podrías hacerlo?





Mis fortalezas y debilidades

Dios creó a cada persona única y especial. ¡Sí! Dios es tan cuidadoso que no hay alguien más como tú en la tierra. Eso también significa que todos somos diferentes. Cada uno tenemos distintas fortalezas y debilidades.

Con la ayuda de un adulto, encuentra y pinta las fortalezas con color amarillo y las debilidades de color verde. Mientras lo hacen, pídele que te explique qué significa cada palabra.

Fortalezas

Habilidades y características positivas en las que somos buenos.



G	H	U	M	I	L	D	A	D	K	F
D	F	T	N	P	E	R	E	Z	A	T
M	D	E	S	O	R	D	E	N	Z	V
Q	S	G	R	Y	J	V	R	F	N	L
E	G	O	I	S	M	O	H	L	R	C
X	A	M	A	B	I	L	I	D	A	D
Z	X	C	V	B	N	M	D	J	G	J
Q	W	E	R	T	Y	U	I	O	P	L
H	O	N	E	S	T	I	D	A	D	O
C	R	E	A	T	I	V	I	D	A	D
S	G	P	A	C	I	E	N	C	I	A

Debilidades

Características o conductas no deseadas.




Desorden
Egoísmo
Pereza
Honestidad

Paciencia
Humildad
Amabilidad
Creatividad



Pregúntale a tus papás cuáles son dos fortalezas y una debilidad que ven en tí, y busquen una forma de convertir la debilidad en fortaleza.




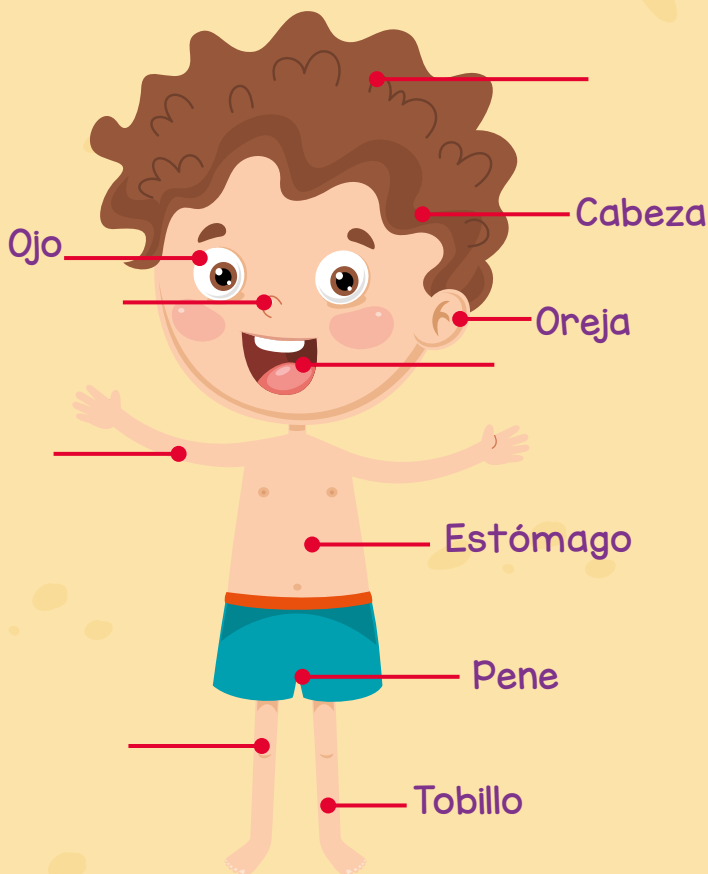


Mi cuerpo

Dios hizo cada parte de tu cuerpo especial, por eso debes cuidarlo y respetarlo. También debes llamar a cada parte por su nombre.



Completa las partes del cuerpo faltantes. Si no conoces el nombre de alguna parte, puedes pedir ayuda a alguien de tu familia.



Hay partes públicas del cuerpo, que todo el mundo puede ver, como la cabeza y las manos. Pero también hay partes privadas, cubiertas por la ropa interior. Esas partes nadie las puede ver ni

tocar. Las partes privadas de los niños son el pene, los testículos y las nalgas. Las partes privadas de las niñas son la vulva, los pechos y las nalgas.

Activo mi mente



Los tipos de toques: Buenos y Malos

Tus papás o encargados te llevan con el doctor. Para cuidar tu salud, el doctor necesita revisar tu cuerpo

Alguien te patea o golpea

Una persona quiere besarte en la boca a escondidas

Alguien te da un abrazo frente a los demás

Otro niño te pellizca o empuja

Una persona quiere ver o tocar tus partes privadas a cambio de darte algo

TOQUE BUENO

Me hace sentir feliz, amado y protegido. Acéptalo.



TOQUE MALO

Me hace sentir asustado, triste, adolorido, confundido, avergonzado e incómodo. Recházalo.



Recuerda: Si alguien te da un toque malo, tú puedes y debes decir NO. Cuéntale a tus papás o a un adulto de confianza.

Semana
2

DIOS ME CUENTA

De niña huérfana a reina valiente



Encuentra esta historia completa en el libro de Ester 1-10.



Ester era una niña judía. Cuando era pequeña aún, sus padres murieron y ella se quedó huérfana. Pero Dios tenía cuidado de ella y Mardoqueo, su primo, la adoptó y cuidó como si fuera su hija. Con los años, ella se convirtió en una joven hermosa. Un día, Asuero, el Rey de Persia, estaba buscando una reina. Todas las jóvenes bellas eran llamadas al palacio a conocer al Rey. También mandaron a llamar a Ester porque era muy hermosa. Mardoqueo no tuvo



"Bueno es esperar en silencio la salvación de Jehová".

Lamentaciones 3:26

más opción que dejarla ir, pero le aconsejó "No digas que eres judía, porque en esta tierra no nos quieren. Saben que adoramos al Dios verdadero". Ester obedeció, como siempre lo había hecho. El rey se enamoró de ella, la mandó a llamar y le dio una corona ¡ella fue elegida como la nueva reina!

Amán era el brazo derecho del rey, todos se inclinaban ante él, menos Mardoqueo que solo se inclinaba delante de Dios para orar. Amán estaba enojado, engañó al rey para que hiciera una ley que indicara que, cierto día, debían matar a los judíos.

Mardoqueo estaba muy preocupado. Le mandó a contar a Ester y le dijo "¡Ayúdanos!". Ester tenía miedo pues no podía ir a ver al rey cualquier día, solo si él la llamaba. Ella oró y, valientemente, fue a buscarlo. Aunque el rey no la había llamado, la perdonó y le preguntó qué deseaba. Ella le dijo "te invito a ti y a Amán a una cena especial". En la cena, Ester le conto al rey el plan de Amán de matar a los judíos, incluyéndola a ella. Esto enfureció al rey y echó a Amán. Ester fue muy valiente y Dios la usó para salvar a los judíos.





Con amor y cuidado, crecemos

¿Qué necesitas?

- 2 granos de frijol
- Frasco de vidrio (reutiliza los de jalea, compota, etc.)
- Algodón
- Agua



2

Déjalo en donde le dé el sol, puede ser en una ventana.

1

Coloca algodón y los frijoles en el frasco. Agrega agua, pero sin dejar totalmente mojado el algodón.

3

Espera 2 o 3 días para que salgan las raíces.

5

Cuando esté grandecita, siébrala en la tierra y continúa cuidándola para que siga creciendo. ¡Tú puedes!



4

Cada día debes ponerle un poquito de agua y asegurarte de que reciba los rayos del sol. Verás cómo crece y salen las primeras hojas, hasta que se convierta en una plantita.




Nosotros somos como las plantitas: si nos cuidan, nos tienen paciencia y nos dan amor, crecemos fuertes. Pero si nos tratan mal o nos descuidan, nos hacen daño e impiden que crezcamos como niños sanos.



Cuido lo que digo y lo que hago

Dios creó a los seres humanos a su imagen y, por eso, merecemos ser tratados con dignidad y respeto. Lee cada vagón del tren y encierra con un círculo las acciones correctas. Marca con una X las acciones incorrectas. Al terminar, pinta todo el tren y escribe en una hoja aparte otras acciones correctas que conozcas.



Mis derechos y deberes

Juguemos



1

2 Saliste a jugar con tus amigos. Identifica el derecho y avanza 2 casillas

3 No respetaste los símbolos patrios. Pierdes 1 turno

14 Comiste tus frutas y verduras. Identifica el derecho y avanza 1 casilla

13 Te burlaste de la opinión de otro niño. Retrocede 2 casillas.

12

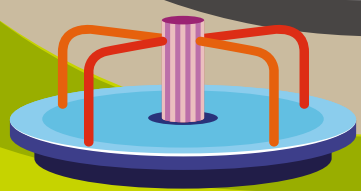


15

16 Hiciste tus tareas y te portaste bien en la escuela. Avanza 2 casillas

17 Tienes una familia que te escucha y protege. Identifica el derecho y vuelve a tirar el dado

18 **19**



Así como Dios dio a Adán y Eva un bello jardín para disfrutar, también les dio responsabilidades, de la misma forma los seres humanos tenemos derechos y deberes ¿Los conoces? Lee la contraportada. Allí están los Derechos de los niños y las niñas. Luego, haz este juego en familia... Identifica qué derecho corresponde a cada acción. Sigue las instrucciones de cada casilla hasta llegar a la meta.



Semana
3

DIOS ME CUENTA

Una mamá y una hermana protectoras

Basada en Éxodo 2



Amiguito, ¿leíste la historia de José, en la revista 3?



Como recordarás, después de haber salvado a su familia del hambre, José los llevó a todos a vivir a Egipto. La familia de José había crecido mucho pero aún vivía ahí, en Egipto. Había un nuevo Faraón que no había conocido a José. El faraón dijo “*Hay mucha gente israelita en mi tierra*” y obligó a todas las familias israelitas a arrojar a los bebés varones al río. Un río lleno de cocodrilos.

Una pareja del pueblo de Israel tuvo un hijo. La mamá lo escondió por tres meses, pero el bebé crecía y lloraba y la mamá ya no lo podía esconder.



“Y le puso por nombre
Moisés diciendo: Porque de las
aguas lo saqué”.
Éxodo 2: 10b

Entonces, tuvo la idea de hacer una canasta de juncos, la cubrió con brea y resina para hacerla resistente al agua. Puso al bebé dentro y la echó al río, pidiendo a Dios que lo protegiera. Y luego se fue a la casa... ¡Nooo! ¿Cómo crees? Le pidió a Miriam, la hermana mayor del bebé, que se mantuviera cerca para vigilar a su hermanito.

Mientras la canastilla iba por el río, la hija del faraón bajó para bañarse en el río y la vio flotar. Le dijo a su criada *“Tráeme esa canasta”*. Cuando la abrió, se sorprendió *“¡Es un bebé de los israelitas!”* El bebé empezó a llorar y ella se conmovió.

En ese momento, Miriam, muy valiente, salió y le dijo: *“Yo conozco alguien que te puede ayudar a cuidarlo”*. La princesa respondió *“ve a llamarla”*. ¿Adivina a quién llamó? ¡A su mamá!

¡Guau! Dios guardó la vida de ese bebé con un propósito muy especial. El usó a la mamá y a Miriam para protegerlo. La hija de faraón lo adoptó como su propio hijo y le puso *“Moisés”*, que quiere decir *“yo lo saqué del agua”*.





Activo mi mente

Desenreda las letras para formar la palabra



¿Sabes qué significan esas palabras?



Un rompecabezas de letras con las letras B, S, U, O, A en círculos. Líneas naranjas las conectan con cinco cuadros blancos para formar la palabra BUSAO.

El abuso infantil es cualquier acción que pueda lastimar, causar daño o descuidar el bienestar de un niño o niña. Todas las formas de abuso van en contra de la ley y no le agradan a Dios.

Un rompecabezas de letras con las letras I, F, A, N, I, N, L, T en círculos. Líneas naranjas las conectan con ocho cuadros blancos para formar la palabra INFANTIL.



Lee estas oraciones y marca quién de estos niños ha sufrido algún abuso. Recuerda que los adultos que te rodean deben tratarte con amor y respeto. El maltrato nunca es aceptable ni bueno.

- Cuando el tío de Tomás toma alcohol, se enoja y le pega.
- Lucía y su papá leen un libro juntos.
- El papá de Juanita quiere tocar sus partes privadas.
- A Luis le está costando aprender a leer, su mamá le dice que es tonto.
- Carlitos y su tía hacen ejercicio en el parque.
- José está enfermo y, aunque su papá puede llevarlo al doctor, no lo hace.

Cinco cuadros blancos para marcar la respuesta a cada oración.

Nuevas palabras

Observa las imágenes y lee las definiciones de los tipos de abuso. Haz una línea de la descripción al dibujo correcto.

Abuso físico: Cualquier acción que provoca un daño en el cuerpo. Por ejemplo: golpes, patadas, empujar con fuerza, lastimar con algún objeto, etc.




Negligencia: Cuando un adulto, teniendo la posibilidad de hacerlo, no da a su hijo lo que necesita. Por ejemplo: no dar comida, educación, amor, cuidado, apoyo, etc.



Abuso emocional: Ocurre cuando alguien hace sentir a un niño rechazado, no amado, incapaz o temeroso. Algunos ejemplos son: insultos, burlas, apodosos, amenazas, etc.



Abuso sexual: Cuando un adulto ve o toca las partes privadas de un niño o niña, lo obliga a ver o tocar las partes privadas del adulto, le muestra fotos o videos de personas desnudas, etc.



Recuerda... El abuso nunca es bueno ni aceptable, Dios quiere que tú crezcas seguro y que sepas que él te ama.

Secretos buenos y secretos peligrosos

Los secretos son cosas que se mantienen ocultas. Hay secretos buenos, pero también hay secretos que nos hacen daño. Vamos a ver las diferencias.

Los secretos buenos

- Hacen que te sientas alegre, emocionado y amado.
- Puedes revelar el secreto un día exacto.
- Te sientes seguro con la persona con quien compartes el secreto.
- Tiene que ver con una celebración, cumpleaños o regalo especial.



Los secretos peligrosos

- Hacen que te sientas confundido, con miedo e incómodo
- Te piden que NUNCA los cuentes.
- Recibes amenazas: si cuentas el secreto, estarás en problemas.
- Secretos que tienen que ver con las partes privadas del cuerpo.



Como todo un detective, escribe estas frases en una hoja, corta con cuidado cada frase. Lee las experiencias que tuvieron Luis y Carmen y clasifícalas según secretos buenos o peligrosos



Luis hizo una canción de cumpleaños a su papá.

El padrastro de Carmen le dio un beso en los labios.

Luis quebró un vaso por accidente, su papá le pegó muy duro.

Carmen y Luis hicieron una bonita tarjeta a la maestra para el día del cariño.

Carmen y Luis tienen un saludo secreto de buenos amigos.

Alguien le mostró a Carmen fotos de personas sin ropa.

Carmen hará una fiesta sorpresa por el cumpleaños su mamá.

El abuelo de Luis le pidió que tocara sus partes privadas.

El tío de Luis le dijo que él es tonto y no sirve para nada.

Pega en las banderas respectivas las frases que recortaste.




Secretos buenos

Platica con tus papás o un adulto de confianza sobre otros ejemplos de secretos buenos y secretos peligrosos.



Secretos malos



Si alguien te pide guardar un secreto peligroso, **NO LO DEBES GUARDAR**, cuéntale enseguida a tus papás o a un adulto de tu confianza. Recuerda que los niños nunca tienen la culpa de lo que los adultos hacen.



Semana
4

DIOS ME CUENTA

Amigos, en las buenas y en las malas

Basada en 1 Samuel 20

Según la historia bíblica, David mató al gigante Goliat y se hizo famoso en el pueblo. Saúl, el rey, invitó a David a trabajar en el palacio. Ahí conoció a Jonatan, el hijo del rey Saúl, y se hicieron grandes amigos.



Saúl se puso celoso porque el pueblo admiraba mucho a David. Creía que el pueblo lo haría rey en su lugar. Lo llegó a envidiar y a odiar tanto que pensó matarlo. Jonatán se dio cuenta de los celos de su padre y de sus intenciones de acabar con David.

“Harás, pues, misericordia con tu siervo.”
I Samuel 20:8


Un día, David le preguntó a su amigo “¿Por qué tu papá quiere matarme? Yo no le he hecho nada malo.” Saúl se dio cuenta que Jonatán era amigo de David, y le advirtió que se alejara de él pues era un peligro para toda la familia. Jonatan no se quedó callado y defendió a David. “No le hagas daño, él no ha hecho nada malo” le dijo. El rey se puso tan enojado que le arrojó una lanza a Jonatán.

Jonatán se dio cuenta de que la vida de su amigo David estaba en peligro. Así que, siguiendo el plan que habían platicado antes, fue a donde estaba escondido David. Lanzó una flecha y dijo una palabra clave para que David supiera que estaba en peligro. David tuvo que huir del palacio para salvar su vida. Los dos se sintieron muy tristes porque ya no se verían más. Se abrazaron e hicieron una promesa de que serían amigos para siempre.

Jonatan arriesgó su vida y su futuro como rey de Israel al proteger a su amigo David. Dios usó a Jonatán para evitar que David muriera en manos del rey Saúl. Lo hizo confiando en que su vida y la de David estaban en las manos de Dios.



BIENESTAR



Mis personas seguras



Dios usó a Jonatán para proteger a su amigo David. Piensa, ¿Quiénes son las personas que te hacen sentir a seguro y protegido? Cuando tenemos problemas necesitamos apoyo de personas seguras. Pero ¿cómo sabemos si un adulto cercano es una persona segura? Usa esta lista para identificar a una persona segura:

Te sientes bien al hablarle

Nunca te ha pedido ni te pedirá que hagas algo malo ni te hará daño

Siempre te escucha

Siempre te cree

No te pide que guardes secretos peligrosos

Está dispuesta a ayudarte

Esa persona puede ser alguien de tu familia, una maestra, alguien en el centro estudiantil, una vecina, etc. Piensa, ¿quiénes a tu alrededor cumplen esas características?



Hagamos juntos esta actividad:



- Coloca tu mano sobre una hoja de papel
- Traza todo el contorno
- En cada dedo escribe el nombre de una persona segura que te apoyará siempre
- Decora y colorea tu dibujo





Activo mi mente

Aparte de las personas que ayudan a los niños a mantenerse seguros, también hay lugares o instituciones que pueden apoyar a alguien que ha sufrido abuso de cualquier tipo. En Guatemala, se puede acudir o llamar a la Policía (110 -120); también se puede buscar el Centro de Salud más cercano a su comunidad o ir a un Juzgado de Paz, donde hay personas que pueden ayudar a los niños.

1. Observa el mapa
2. Colorea todos los lugares
3. Haz una línea para guiar a Skippy a lugares en donde puede pedir ayuda y sentirse protegido.



Reto: En una hoja en blanco con ayuda de tus papás haz un mapa de tu comunidad identificando los lugares seguros



En acción.

Mantente seguro

Eres una creación maravillosa de Dios. Él también te dio inteligencia, sabiduría y valentía para usar herramientas y mantenerte protegido. ¿Ya sabes cuáles son? Disfruta con tus amigos o familia este juego y descubre como puedes mantenerte seguro.



Haz 3 sentadillas



Da 4 saltos de payasito.



Toca la punta de tus pies 4 veces



Haz 5 lagartijas



Corre en el mismo lugar contando hasta 5

Instrucciones:

- Tira el dado y avanza la cantidad de casillas que te indica.
- Primero, realiza la acción de acuerdo con el color.
- Lee y haz lo que se indica dentro del círculo.
- Es el turno de alguien más... ¡Gana el primero en llegar a la meta!



8


Pido permiso para salir de casa. ¿Qué información deben saber mis padres?

1

Digo tres características de una persona segura

SALIDA

META



9

Practica con un adulto de confianza, seleccionen la palabra clave para hablar en caso de que se encuentres en una situación incómoda. Así, otra persona sabrá que necesitas ayuda.



7

¿Cuál es el lugar donde me siento seguro?



2

Cuido mi cuerpo comiendo frutas y verduras. Da otro ejemplo:



3

¿Qué debes hacer con los secretos peligrosos?




4

Si me raspo, lavo la herida con agua y jabón.



6

¿Qué tipo de toque es el abrazo de un amigo?



5

Puedo y debo decir NO si no quiero abrazar o besar a alguien.



10

Di una forma diferente de cuidar tu cuerpo.



11

Si ha ocurrido un abuso ¿qué lugares o instituciones podrían ayudar?

12

Completa esta oración: Merezco ser tratado con amor y respeto porque soy _____

de Dios.

Yo también puedo



Repaso lo aprendido

Felicidades por llegar hasta aquí, ¡has aprendido mucho! Es hora de ponerlo en práctica. Lee con un adulto cada situación y pon un "cheque" en el correcto y una "equis" en lo incorrecto.



- ♦ Pablito estaba en el parque y una persona desconocida le ofreció una paleta. Le dijo que tenía más, pero tenían que ir a su casa. ¿Qué debe hacer Pablito?

A Ir a la casa de la persona desconocida para comer más paletas

B Decirle que no y buscar a una persona segura

- ♦ Laurita contestó una llamada. La persona le preguntó cómo se llama, con quién vive, cuántos años tiene y a qué escuela asiste. ¿Cómo debe responder Laurita?

A Debe dar toda la información a la persona

B Pasar la llamada a un adulto o colgar si no hay un adulto con ella

- Ana le contó a su amiguita María que su primo la molesta mucho. Le pide que le dé besos que ella no quiere o toca muy seguido sus piernas. Ana no quiere contarle a sus papás. ¿Qué debería hacer María?

A Guardar el secreto de Ana

B Ayudar a Ana para que le cuente a una persona segura



- Carlitos está triste. Sus papás no le dan de comer ni lo ayudan con sus tareas. También le dicen que no puede hacer nada bien y que estarían mejor sin él. ¿Qué podría hacer Carlitos?

A Contarle a su tutor del centro estudiantil o a su maestra de la escuela

B Quedarse callado

- La persona que cuida a Jenny le grita y le dice cosas feas. La ha pellizcado y empujado sin ninguna razón. ¿Qué debe hacer Jenny?

A Pedirle que no lo haga y contarle a un adulto de confianza

B Pellizcarla a ella también



Respuesta:
1. B - 2. B - 3. B - 4. A - 5. A

¿SABÍAS QUÉ?

Las palabras son muy importantes. Ellas pueden dañar, pero también pueden sanar, restaurar y cuidar. En especial, nos hacen bien las palabras que Dios dice sobre nosotros.

Si conoces a alguien que ha pasado por un abuso, recuérdale estas bellas frases y los versículos de la página siguiente.



Como un detective, investiga una frase que hace sentir bien a una amiga o amigo, o a una persona que quieres mucho y anótala aquí:



PASTILLAS DE FE



Completa los textos con las palabras del banco. Repásalos cada semana y guárdalos muy dentro de tu corazón. Compártelos también con tus amigos.

El amor no hace mal al _____; así que el cumplimiento de la ley es el amor.



Romanos 13:10

El Señor está _____ de los quebrantados de corazón.



Salmo 34:18a

Líbrame, oh Jehová, del hombre malo; Guárdame de hombres _____.



Salmos 140:1

Nuestro Dios es bondadoso y _____ de los que en él confían. En momentos de angustia, él nos brinda _____.



Nahúm 1:7

El Señor cumplirá en mí su _____. Tu gran amor, Señor, perdura para _____.

Salmo 138:8



Banco de palabras:

prójimo violentos
cerca
cuida protección
siempre
propósito



DERECHOS DEL NIÑO



Las revistas Skippy, (3 a 5 años; 6 a 8 años; 9 a 11 años) Conectados (12 a 18 años) y Mi bebé, (para madres y bebés de 0 a 2 años de Supervivencia y patrocinio basado en casa) tienen el propósito de proveer a los niños, niñas y adolescentes -NNA- de las iglesias asociadas a Compassion, recursos que fomentan la **esperanza y fe en Jesús** y que contribuyen a su **desarrollo integral** en medio de la pandemia de COVID-19. La edición de febrero 2021 "Conocido, amado y Protegido" tiene como objetivo enseñar a los NNA a protegerse y proveerles herramientas para saber a quién acudir si les hicieran daño o si están en una situación que les lastima; a fin de que estén seguros y tengan referentes para apoyar a sus semejantes.

En Compassion creemos que la protección de la niñez es fundamental para cumplir el propósito de Dios, para los NNA, a fin de acercarlos al lugar que les corresponde, el Reino de Dios; de manera que sean tratados con respeto y dignidad tal y como se refiere en la Biblia y en las enseñanzas de Jesús, en donde vemos a Dios como el defensor de los más pequeños y de los vulnerables. (Mateo 18:10, Marcos 10:13-16). "Los jóvenes prosperan en ambientes con familias que los protegen, maestros que se preocupan por ellos, compañeros positivos y una comunidad que los apoye". Modelo bioecológico de Urie Bronfenbrenner.

Esta revista es posible, gracias a los **patrocinadores** y **donantes** alrededor del mundo, quienes oran, escriben cartas a los niños, niñas y adolescentes, y aportan recursos que bendicen a ellos y sus familias. Oramos, que el Señor les guarde y les bendiga. Salmos 41:1-3